

APERÇU DU FONDS

Catégorie de ressources canadiennes Qwest Energy – Série A

Au 14 janvier 2016



Qwest Investment Fund Management Ltd.

Ce document contient des renseignements essentiels sur les actions de série A de la Catégorie de ressources canadiennes Qwest Energy de Fonds Qwest Corp. que vous devriez connaître. Vous trouverez plus de détails dans le prospectus simplifié du fonds. Pour en obtenir un exemplaire, communiquez avec votre représentant ou avec Qwest Investment Fund Management Ltd. au numéro sans frais 1-866-602-1142 ou à l'adresse info@qwestfunds.com, ou visitez le www.qwestfunds.com.

Avant d'investir dans un fonds, vous devriez évaluer s'il cadre avec vos autres investissements et respecte votre tolérance au risque.

Bref aperçu

Code du fonds	QWE 621	Gestionnaire du fonds	Qwest Investment Fund Management Ltd.
Date de création de la série	Série A : 5 avril 2006	Gestionnaire de portefeuille	Qwest Investment Fund Management Ltd.
Valeur totale du fonds au 30 novembre 2015	4 052 688 \$	Distributions	Chaque année (dividendes, en décembre; dividendes en capital, en février)
Ratio des frais de gestion (RFG)	5,56 %	Placement minimal	1 000 \$ (initial), 100 \$ (additionnel)

Dans quoi le fonds investit-il?

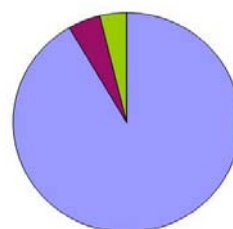
Le fonds investit principalement dans les titres de capitaux propres de sociétés canadiennes engagées dans le secteur de l'énergie et des ressources naturelles. Le fonds n'investit pas dans des titres étrangers.

Les graphiques ci-dessous donnent un aperçu des placements du fonds au 30 novembre 2015. Ces placements changeront au fil du temps.

Principaux placements (au 30 novembre 2015)

1. Spartan Energy Corp.	12,04 %
2. Crew Energy Inc.	11,10 %
3. Whitecap Resources Inc.	8,82 %
4. Kelt Exploration Ltd.	8,36 %
5. Bernum Petroleum Ltd.	8,27 %
6. Leucrotta Exploration Inc.	7,25 %
7. Storm Resources Ltd.	7,18 %
8. Tamarack Valley Energy Ltd.	6,89 %
9. Blackbird Energy Inc.	5,29 %
10. TimberRock Energy Corp.	4,84 %

Répartition des placements (au 30 novembre 2015)



Énergie	99,14 %
Trésorerie	4,99 %
Autres actifs, moins les passifs	-4,13 %

Pourcentage total des dix principaux placements : 80,04%

Nombre total de placements : 25

Quels sont les risques associés à ce fonds?

La valeur du fonds peut augmenter ou diminuer. Vous pourriez perdre de l'argent.

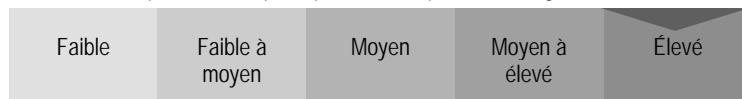
Une façon d'évaluer les risques associés à un fonds est de regarder les variations de son rendement, ce qui s'appelle la « volatilité ».

En général, le rendement des fonds très volatils varie beaucoup. Ces fonds peuvent perdre de l'argent mais aussi avoir un rendement élevé. Le rendement des fonds peu volatils varie moins et est généralement plus faible. Ces fonds risquent moins de perdre de l'argent.

Niveau de risque

Qwest Investment Fund Management Ltd. estime que la volatilité de ce fonds est élevée.

Ce niveau est établi d'après la variation du rendement du fonds d'une année à l'autre. Il n'indique pas la volatilité future du fonds et peut changer avec le temps. Un fonds dont le niveau de risque est faible peut quand même perdre de l'argent.



Pour en savoir davantage sur le niveau de risque et les facteurs de risque qui peuvent influencer sur le rendement du fonds, consultez la rubrique « Quels sont les risques associés à un placement dans le fonds? » dans le prospectus simplifié du fonds.

Aucune garantie

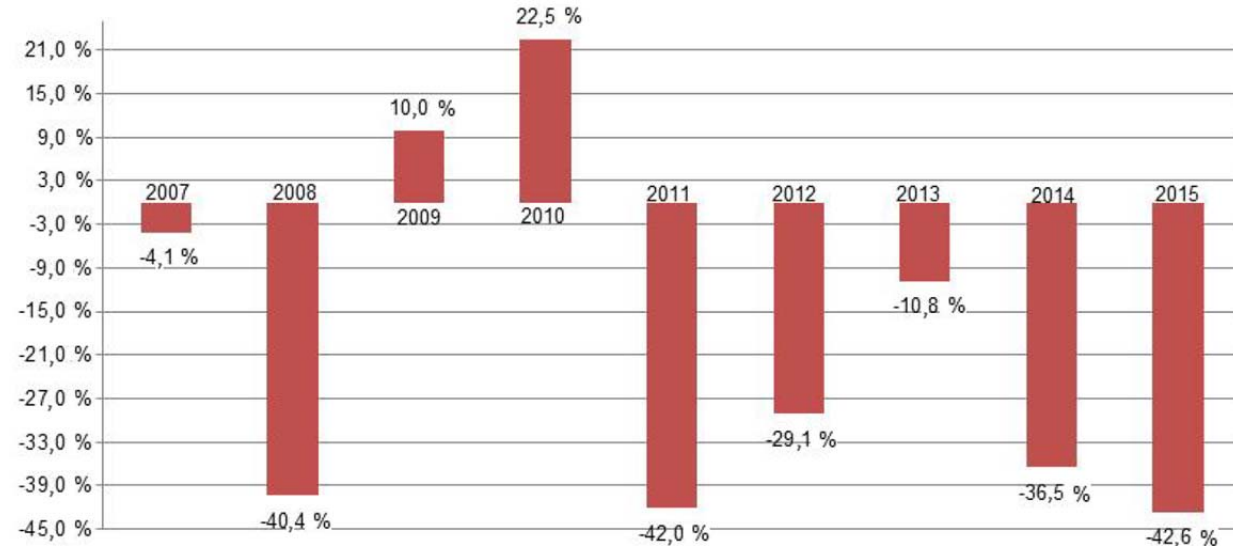
Comme la plupart des fonds, ce fonds n'offre aucune garantie. Vous pourriez ne pas récupérer le montant investi.

Quel a été le rendement du fonds?

Cette section vous indique le rendement annuel des actions de série A du fonds au cours des neuf dernières années civiles. Les frais du fonds ont été déduits du rendement exprimé. Les frais réduisent le rendement du fonds.

Rendements annuels

Ce graphique indique le rendement des actions de série A du fonds chacune des neuf dernières années civiles. La valeur du fonds a diminué pendant 7 de ces neuf années. Les rendements indiqués et leur variation annuelle peuvent vous aider à évaluer les risques antérieurs associés à ce fonds dans le passé mais ils ne vous indiquent pas quel sera son rendement futur.



Meilleur et pire rendement sur trois mois

Ce tableau indique le meilleur et le pire rendement des actions de série A du fonds sur trois mois au cours des neuf dernières années. Ces rendements pourraient augmenter ou diminuer. Tenez compte de la perte que vous seriez en mesure d'assumer sur une courte période.

	Rendement	3 mois terminés	Si vous aviez investi 1 000 \$ dans le fonds au début de cette période
Meilleur rendement	23,67 %	le 30 novembre 2010	votre placement augmenterait pour s'établir à 1 236,70 \$.
Pire rendement	-39,47 %	le 28 novembre 2008	votre placement chuterait pour s'établir à 605,30 \$.

Rendement moyen

La personne qui a investi 1 000 \$ dans les actions de série A du fonds au moment de sa création détenait 108,45 \$ au 30 novembre 2015, ce qui donne un rendement annuel composé de -20,75 %.

Un mot sur la fiscalité

En général, vous devez payer de l'impôt sur l'argent que vous rapporte un fonds. Le montant à payer varie en fonction des lois fiscales de votre lieu de résidence et selon que vous détenez ou non le fonds dans un régime enregistré, comme un régime enregistré d'épargne-retraite ou un compte d'épargne libre d'impôt.

Rappelez-vous que si vous détenez votre fonds dans un compte non enregistré, les distributions du fonds s'ajoutent à votre revenu imposable, qu'elles soient versées en argent ou réinvesties.

À qui le fonds est-il destiné?

Aux épargnants qui :

- cherchent à obtenir une croissance du capital à long terme au moyen de placements dans le secteur canadien de l'énergie et des ressources;
- ne sont pas préoccupés par la fluctuation des cours à court terme;
- sont prêts à accepter un niveau de risque élevé.

! **N'investissez pas dans ce fonds si vous avez besoin d'une source de revenu régulier.**

Combien cela coûte-t-il?

Les tableaux qui suivent présentent les frais que vous pourriez avoir à payer pour acheter, posséder et vendre des actions de série A du fonds. Les frais (y compris les commissions) peuvent varier d'une série et d'un fonds à l'autre. Des commissions élevées peuvent inciter les représentants à recommander un placement plutôt qu'un autre. Informez-vous sur les fonds et les placements plus économiques qui pourraient vous convenir.

1. Frais d'acquisition

Vous pourriez avoir à payer des frais d'acquisition initiaux.

Option de frais d'acquisition	Ce que vous payez		Comment ça fonctionne
	en pourcentage (%)	en dollars (\$)	
Frais d'acquisition initiaux	De 0 % à 5 %	De 0 \$ à 50 \$ par tranche de 1 000 \$ investie	Au moment de l'achat, vous négociez les frais d'acquisition que vous payez avec votre représentant. Les frais d'acquisition sont déduits du montant acheté ou vous les versez directement au représentant.

2. Frais du fonds

Vous ne payez pas ces frais directement. Ils ont cependant des conséquences pour vous, car ils réduisent les rendements du fonds.

	Taux annuel (en % de la valeur du fonds)
Ratio des frais de gestion (RFG) Il s'agit du total des frais de gestion (qui comprennent la commission de suivi) et des frais d'exploitation du fonds.	5,56 %
Ratio des frais d'opérations (RFO) Il s'agit des frais de transactions du fonds.	0,69 %
Frais du fonds	6,25 %

Au 30 juin 2015, les frais du fonds s'élevaient à 6,25 % de la valeur du fonds, ce qui correspond à 62,50 \$ pour chaque tranche de 1 000 \$ investie.

Renseignements sur la commission de suivi

La commission de suivi est versée tant que vous possédez des actions du fonds. Elle couvre les services et les conseils que votre représentant et sa société vous fournissent.

Qwest Investment Fund Management Ltd. verse la commission de suivi à la société de votre représentant. Elle la prélève sur les frais de gestion et la calcule en fonction de la valeur de votre placement.

Votre représentant reçoit une commission de suivi annuelle de 1,00 % de la valeur moyenne en actif net des actions du fonds détenues par vous au cours de chaque année civile, ce qui correspond à 10,00 \$ pour chaque tranche de 1 000 \$ investie.

3. Autres frais

Il se pourrait que vous ayez à payer d'autres frais lorsque vous achèterez, conserverez, vendrez ou échangerez des actions du fonds.

Frais	Ce que vous payez
Frais de négociation à court terme	Vous pourriez devoir payer des frais de négociation à court terme de 2 % de votre placement si vous faites racheter des titres du fonds dans les 90 jours de votre achat.

Et si je change d'idée?

En vertu des lois sur les valeurs mobilières de certaines provinces et certains territoires, vous avez le droit :

- de résoudre un contrat de souscription d'actions d'un fonds dans les deux jours ouvrables suivant la réception du prospectus simplifié ou de l'aperçu du fonds;
- d'annuler votre souscription dans les 48 heures suivant la réception de sa confirmation.

Dans certaines provinces et certains territoires, vous avez également le droit de demander la nullité d'une souscription ou de poursuivre en dommages-intérêts si le prospectus simplifié, la notice annuelle, l'aperçu du fonds ou les états financiers contiennent de l'information fautive ou trompeuse. Vous devez agir dans les délais prescrits par la loi sur les valeurs mobilières de votre province ou territoire.

Pour de plus amples renseignements, reportez-vous à la loi sur les valeurs mobilières de votre province ou territoire ou consultez un avocat.

Renseignements

Pour obtenir un exemplaire du prospectus simplifié et d'autres documents d'information du fonds, communiquez avec Qwest Investment Fund Management Ltd. ou votre représentant. Ces documents et les aperçus du fonds constituent les documents légaux du fonds.

Qwest Investment Fund Management Ltd.
C.P. 11549
Bureau 310, 650 West Georgia Street
Vancouver (Colombie-Britannique) V6B 4N7
Téléphone : 1-866-602-1142
Courriel : info@qwestfunds.com
www.qwestfunds.com

Pour en apprendre davantage sur les placements dans les fonds, consultez la brochure intitulée **Comprendre les organismes de placement collectif**, accessible sur le site Web des Autorités canadiennes en valeurs mobilières à l'adresse www.autorites-valeurs-mobilieres.ca.